

# MARIE SIGAL DUO Fiche technique

## FICHE TECHNIQUE SON

mise à jour 01-11-2018

**1h30 de balances sont nécessaires au groupe à partir de la fin du patch (temps de montage inclus, compter 1/2h)**

VOIE	INSTRU	DI
1	1 micro lead centre scène	
2	1 micro au clavier	
3	Clavier Left	DI
4	Clavier Right	DI
5	Ordi sortie carte son- Right	DI
6	Ordi sortie carte son- Left	DI
7	sortie carte son pour clic pour ear monitor	DI
8	sortie carte son pour clic pour ear monitor	DI
9	Guitare	
10	Micro voix guitariste	


### **NB:**


- **le guitariste utilisera des ear monitors sur un titre; il aura besoin qu'on lui envoie le clic + bande son dans les ear monitors (en façade et retours uniquement la bande son :). Notre carte son + amplis casques seront routés pour cela**
- **prévoir une table couverte de tissus noir jusqu'au sol pour déposer l'ordinateur + carte son**
- **serait il possible de faire une captation sortie de console? nous pouvons vous donner un Disque dur externe/clé USB ou un ordi...**

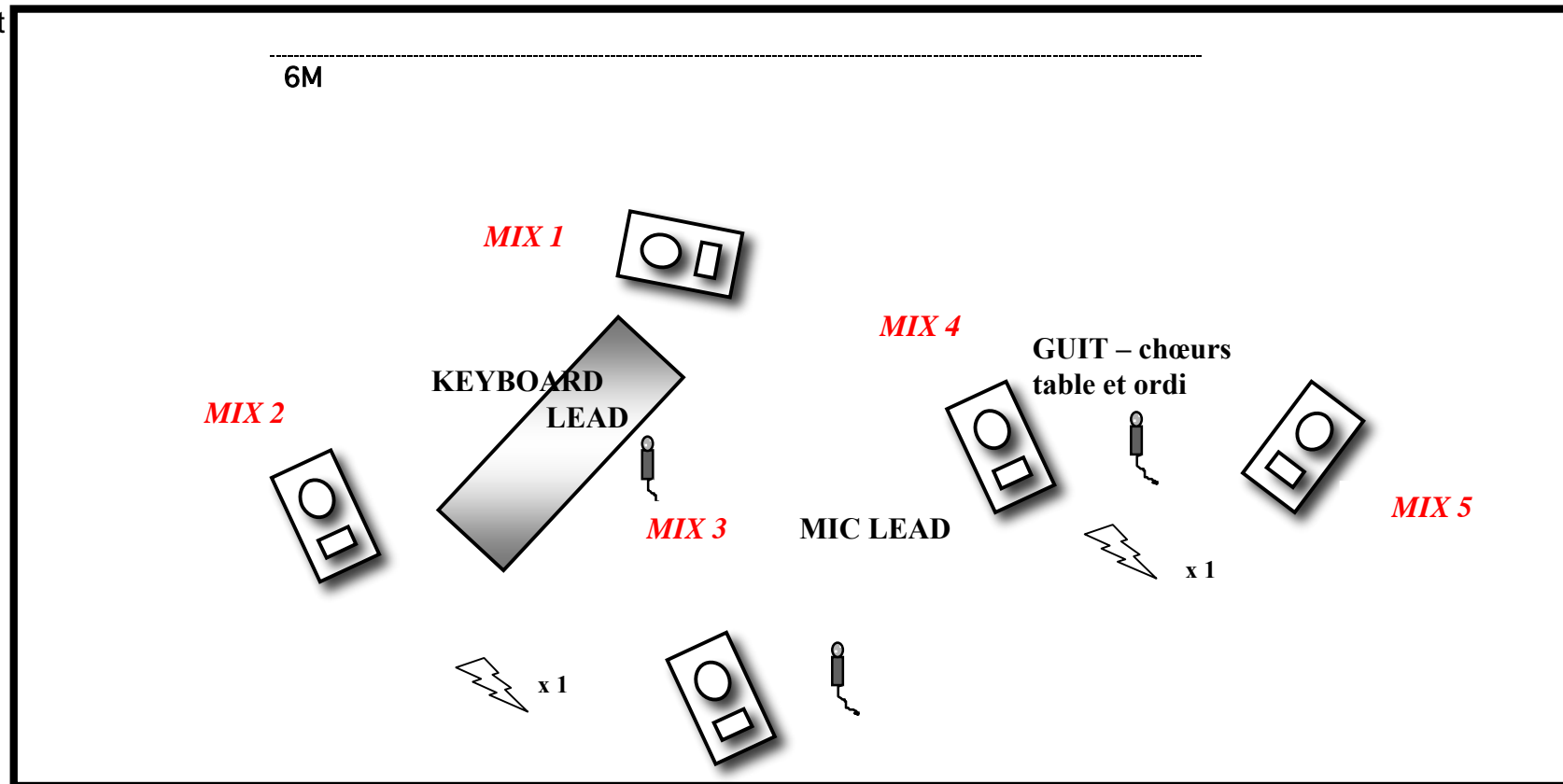
N'hésitez pas à nous contacter. Merci ! Cette fiche technique fait partie intégrante du contrat

CONTACT : Marie Sigal (+33) 6 78 40 42 15 / [marie.sigal@gmail.com](mailto:marie.sigal@gmail.com)

PLAN DE SCENE MARIE SIGAL - DUO  
Espace scénique minimum : 6\*4

 = 220 V

 = Mic chant



Cette fiche technique fait partie intégrante du contrat

CONTACT SON : Marie Sigal (+33)6 78 40 42 15 / marie.sigal@gmail.com